



Matinée d'étude: bienvenue!

Situations de vulnérabilité, accès et recours aux soins de première ligne en Région bruxelloise

Studievoormiddag: Welkom!

De toegang tot en het gebruik van eerstelijnszorg door kwetsbare personen in het Brussels Gewest

OBSERVATORIUM
VOOR GEZONDHEID EN WELZIJN
BRUSSEL



OBSERVATOIRE
DE LA SANTE ET DU SOCIAL
BRUXELLES

Programme

- 9h00-9h30 Accueil et café
- 9h30-9h40 Introduction
- 9h45-10h15 Un aperçu quantitatif du non-recours aux soins de première ligne à Bruxelles (Sarah Missinne, Observatoire de la Santé et du Social)
- 10h15-11h00 Melting point : Situations de vulnérabilité, accès et recours aux soins de première ligne en Région bruxelloise (équipe UCL)
- 11h00-11h30 Pause-café
- 11h30-12h30 Témoignages de quelques acteurs de terrain et échanges avec la salle
- 12h30-13h30 Lunch

Programma

- 9u00-9u30 Ontvangst en koffie
- 9u30-9u40 Introductie
- 9u45-10u15 Een overzicht (in cijfers) van de (on)toegankelijkheid van de eerstelijnszorg in het Brussels Gewest (Sarah Missinne, Observatorium voor Gezondheid en Welzijn)
- 10u15-11u00 Melting Point: De toegang tot en het gebruik van eerstelijnszorg door kwetsbare personen in het Brussels Gewest (team UCL)
- 11u00-11u30 Koffiepauze
- 11u30-12u30 Getuigenissen van professionelen op het terrein en uitwisseling met het publiek
- 12u30-13u30 Lunch

Un aperçu quantitatif du non-recours aux soins de première ligne à Bruxelles

Sarah Missinne

OBSERVATORIUM
VOOR GEZONDHEID EN WELZIJN
BRUSSEL



OBSERVATOIRE
DE LA SANTE ET DU SOCIAL
BRUXELLES



25% Bruxellois sont à risque de pauvreté mais PIB (produit intérieur brut) par habitant élevé

35% des Bruxellois ont une nationalité étrangère, 75% ont des origines étrangères

Beaucoup de déménagements dans certaines communes

Source: Baromètre Social, 2021

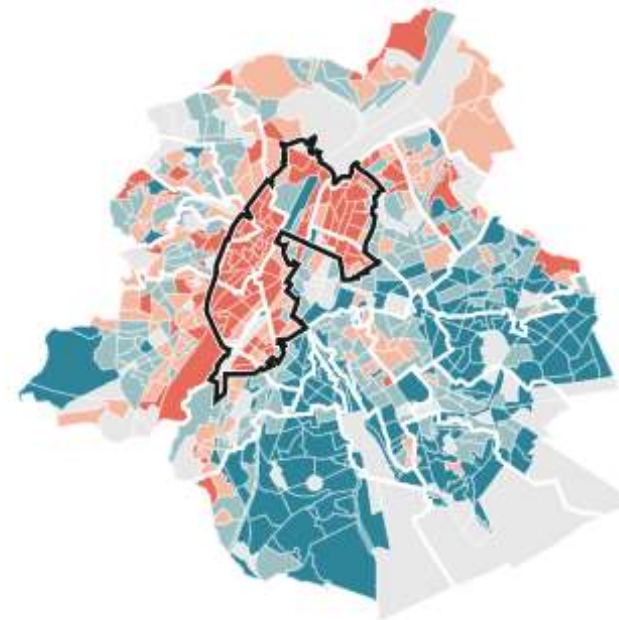
Importantes inégalités en termes de conditions de vie et de santé

Revenu imposable médian des déclarations, 2016

- < 17 000
- 17 000 - 19 800
- 19 800 - 22 600
- 22 600 - 25 600
- > 25 600
- Non disponible



Diabetes, 2016



Moindre recours au médecin généraliste à Bruxelles

Dossier Médical Global (DMG), 2020



Au moins 1 contact par an, 2020



Source: atlas IMA-AIM

Moindre recours au médecin généraliste à Bruxelles: question de l'offre?

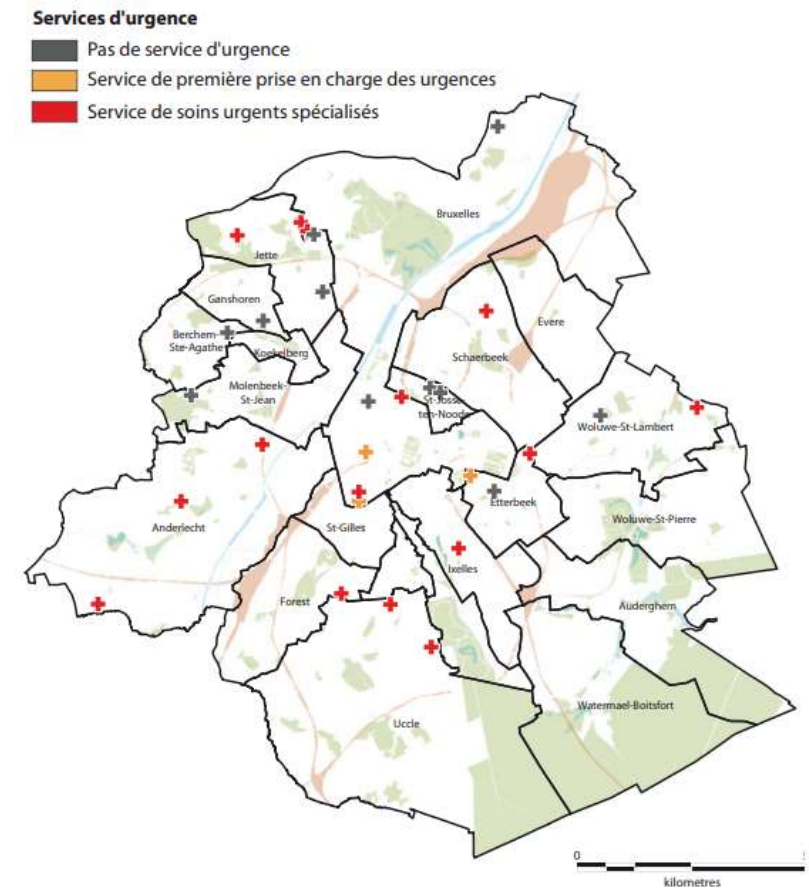
Recours au spécialiste

Offre de services d'urgence plus élevée:

Belgique: 1,24/100 000 habitants (KCE, 2015)

Bruxelles: 1,52/100 000 habitants (OSS, 2016)

Carte 17 : Offre en services d'urgence par site d'hôpitaux généraux à Bruxelles, 2016

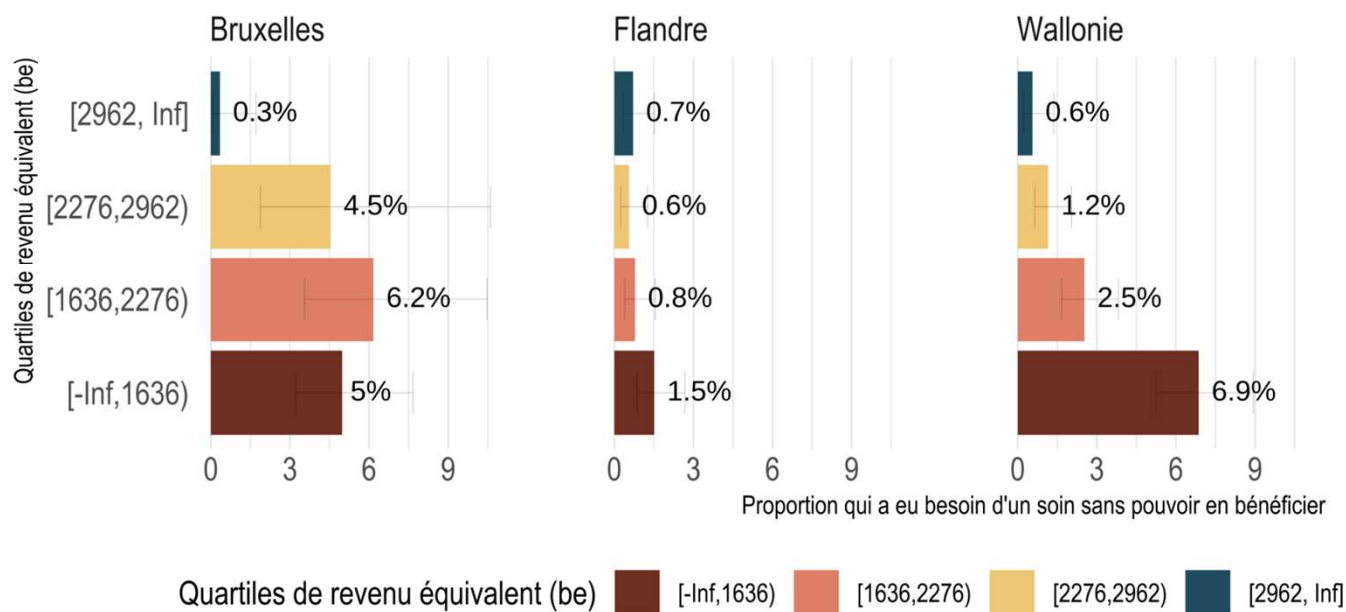


Source : SPF Santé Publique. Cartographie : Observatoire de la Santé et du Social de Bruxelles-Capitale

Moindre recours au médecin généraliste à Bruxelles: question du non-accès?

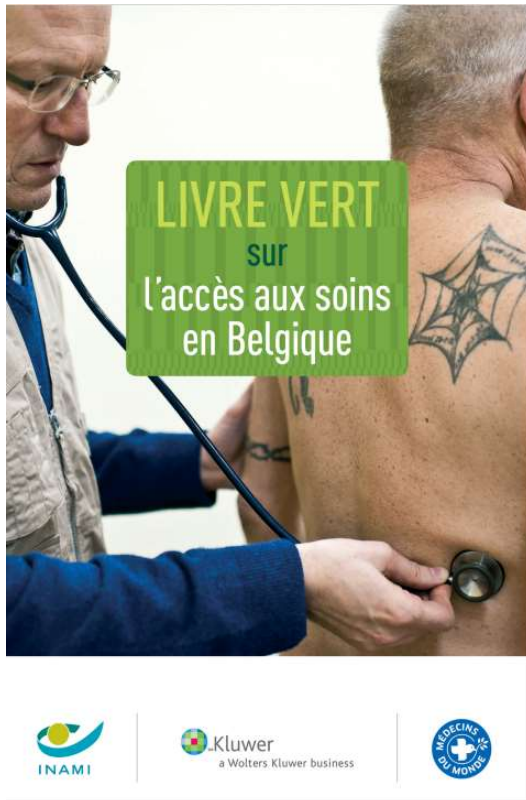
Accessibilité aux soins (Belgique - 2021)

Proportion qui a eu besoin d'un soin sans pouvoir en bénéficier



Données : SILC 2022 - Calculs de l'Observatoire de la Santé et du Social

Barrières déjà identifiées: financières, administratives et d'information



Pour les personnes en dehors du cadre de l'assurance maladie obligatoire

- AMU, procédures CPAS, Fedasil, SPF Justice,...
- Personnes pas en ordre de cotisation

Pour les personnes dans le cadre de l'assurance maladie obligatoire

- Malgré les mécanismes (BIM, MAF, tiers payant, statut maladie chronique,..)
- Non-recours aux droits: voir Observatoire 2016: Aperçus du non-recours aux droits sociaux et de la sous-protection sociale en Région bruxelloise

→ À Bruxelles: 16% des ménages reportent des soins* pour des raisons financières

*soins médicaux, soins dentaires, médicament (prescrits), lunettes et/ou soins de santé mentale ; source (Enquête de Santé, Sciensano, 2018)

Quelles sont les autres barrières?

Moins tangibles ? Plus complexes ? Plus subtiles ?

Difficiles à identifier via les chiffres/questionnaires prédéfinis... → approche qualitative



Pour une population large:

le « public d'entre-deux »: personnes qui « ont une mutuelle en ordre », mais qui souffrent aussi d'une précarité qui fait « que le quotidien est compliqué »

pas de distinction a priori mais, un focus sur:

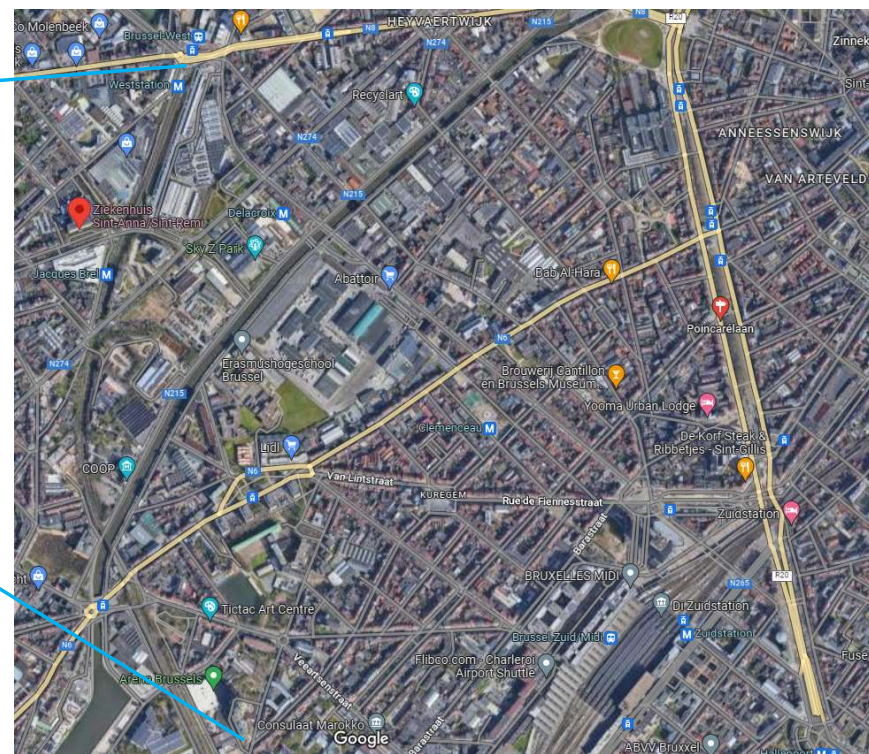

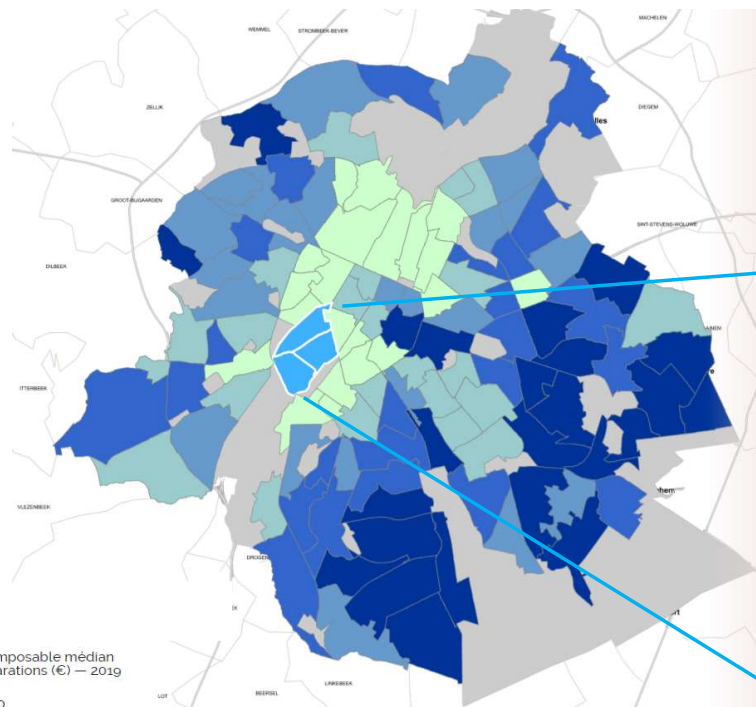
...un certain quartier: Cureghem

...une situation: la monoparentalité

...les prestataires de soins ainsi que les usagers

Cureghem: quartier appauvri et densément peuplé

Logements anciens
Densité de population élevée
Peu d'espaces verts
Précarité : revenus faibles, retard scolaire élevé



Monoparentalité: facteur de risque par rapport à l'accès aux soins

Report de soins pour des raisons financières plus fréquent (Sciensano, 2018, chiffres BXL):

- familles monoparentales (26 %)
- personnes isolées (17 %)
- couples avec enfant(s) (15 %)
- couples sans enfant (8 %)

Phénomène assez répandu à BXL: 12% des ménages



86 % sont des **femmes vivant** seules avec leurs enfants



MELTING POINT : SITUATIONS DE VULNÉRABILITÉ, ACCÈS ET RECOURS AUX SOINS DE PREMIÈRE LIGNE EN RÉGION BRUXELLOISE

Sophie Thunus, Alexandre Donnen, Alexis Creten et Carole Walker

Disponibile via/beschikbaar via :

<https://www.ccc-ggc.brussels/fr/observatbru/accueil>

<https://www.ccc-ggc.brussels/nl/observatbru/accueil>

Questions? Vragen?

smissinne@ggc.brussels